

# LibreOffice Calc のマクロ

## Excel との互換性

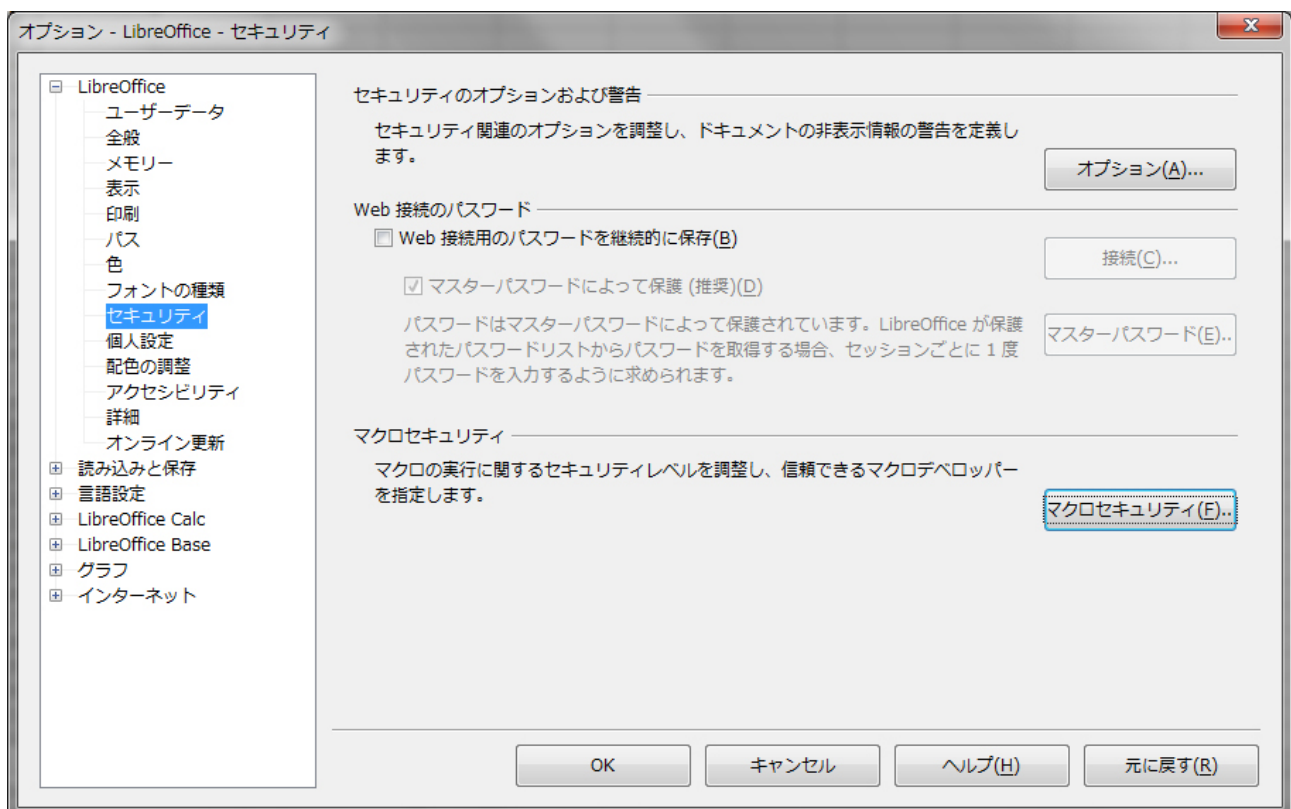
### ■ マクロの記録 実行の可否

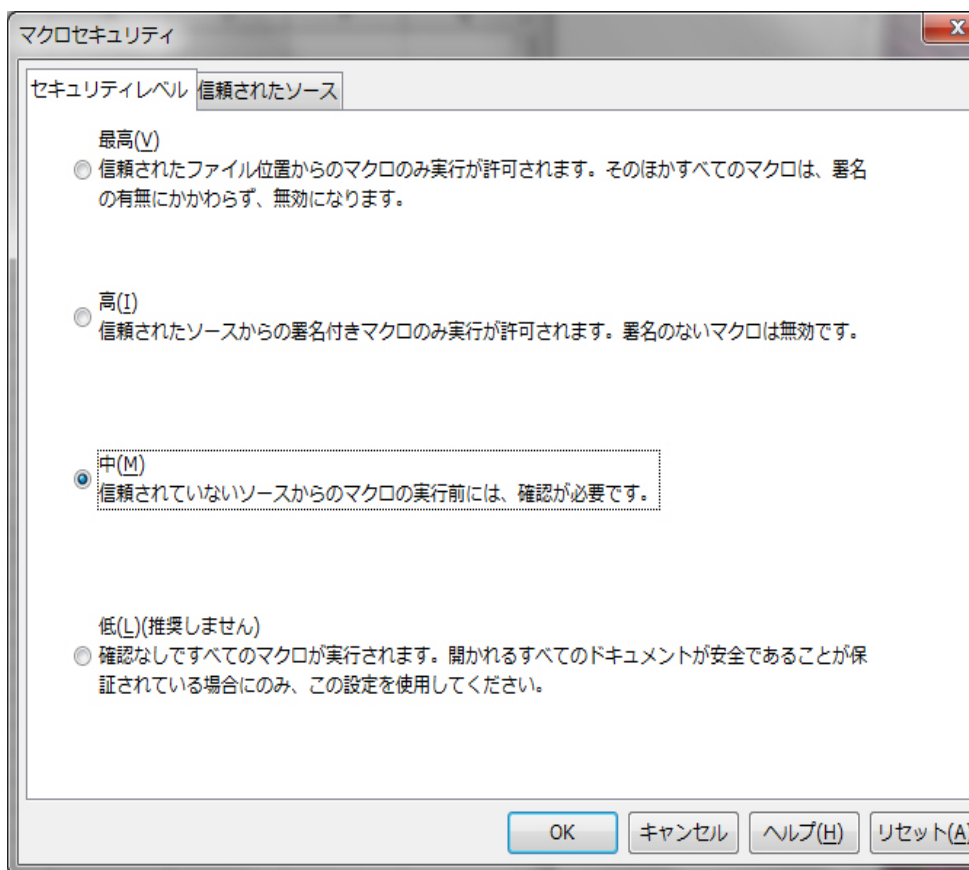
- |   |             |   |             |
|---|-------------|---|-------------|
|   | 作成保存        |   | 編集実行        |
| ○ | Excel       | ⇒ | Excel       |
| ○ | Excel       | ⇒ | LibreOffice |
| ○ | LibreOffice | ⇒ | LibreOffice |
| × | LibreOffice | ⇒ | Excel       |

### ■ LibreOffice の設定

デフォルトのセキュリティではマクロの実行は出来ません。

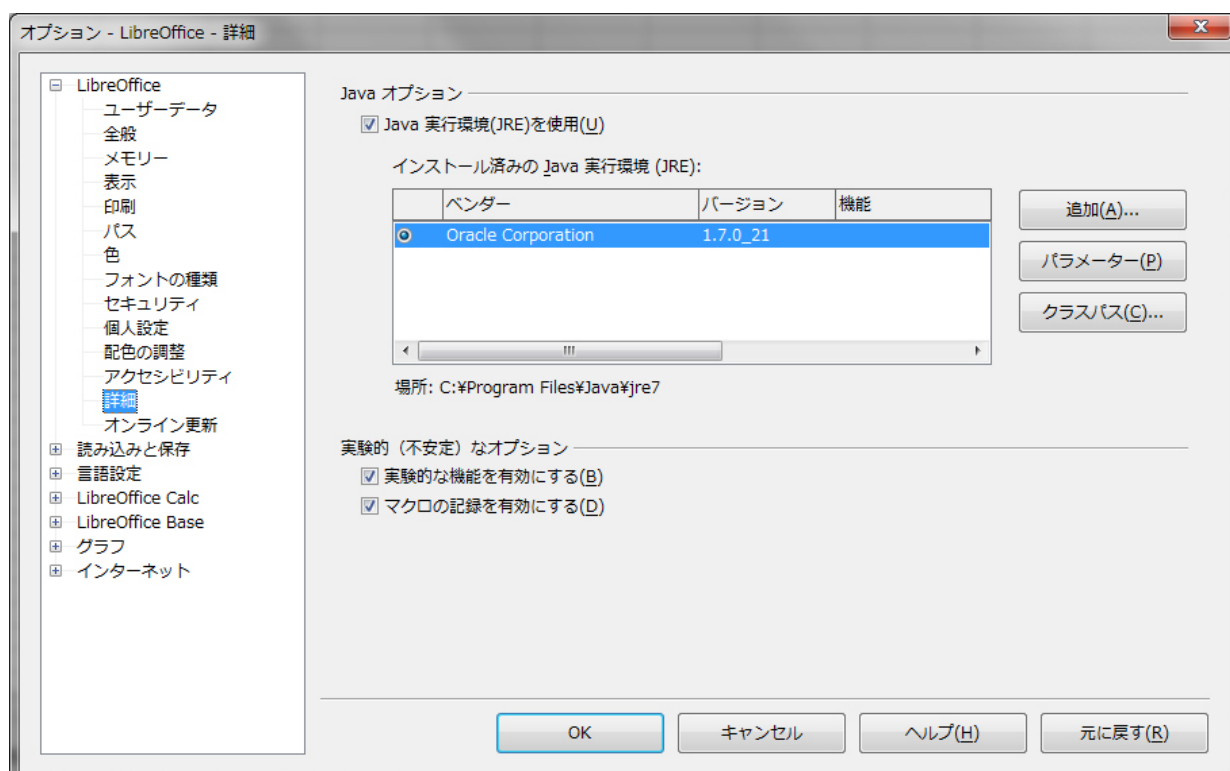
- ・設定 ツール ⇒ オプション ⇒ LibreOffice ⇒  
セキュリティ ⇒ マクロのセキュリティ ⇒ 中





ついでにマクロの記録を実行できるようにしておきます。

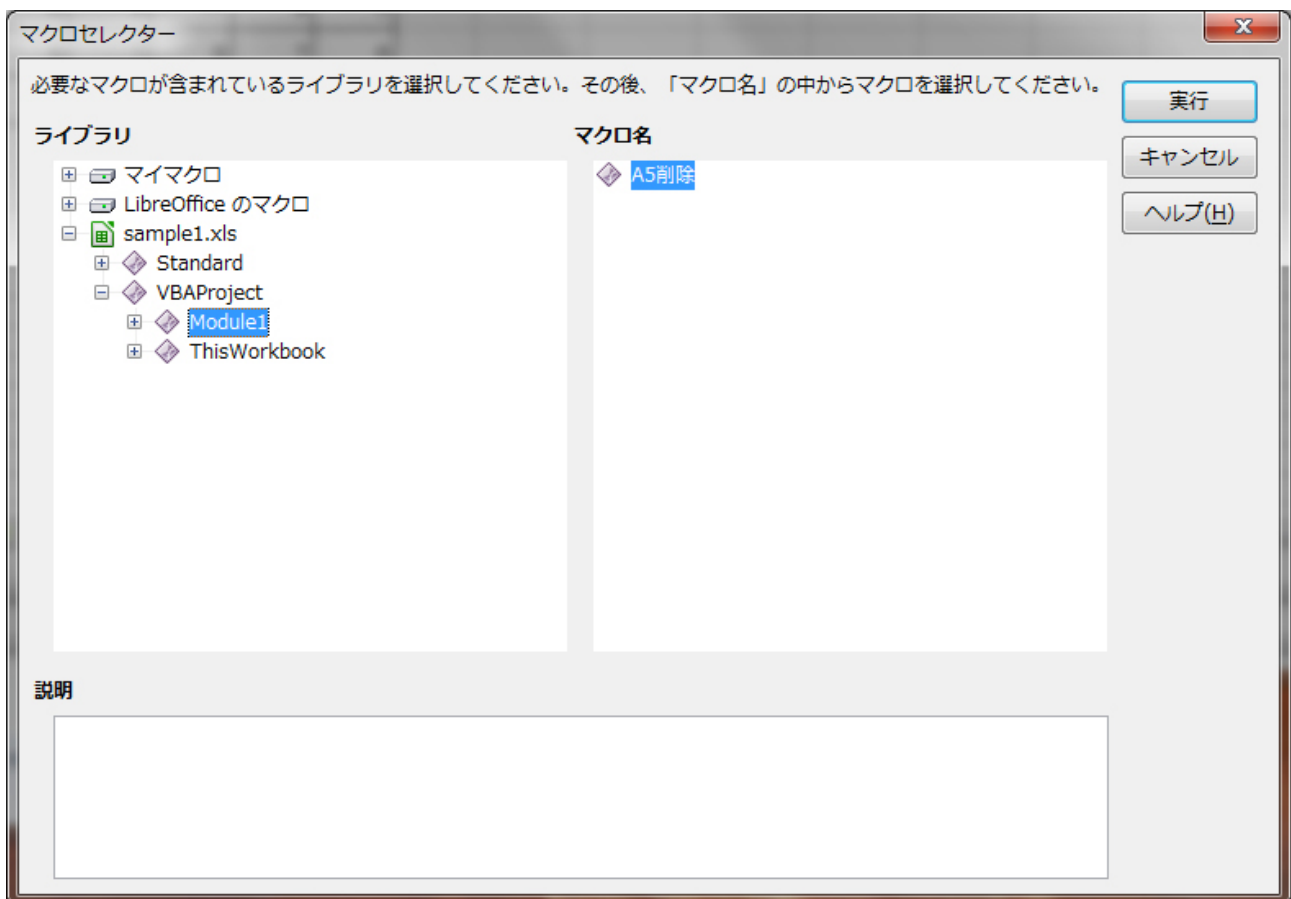
- 設定 ツール ⇒ オプション ⇒ **LibreOffice** ⇒  
詳細 ⇒ 実験的な... の2つのラジオボックスにチェック



- \* 実験的(不安定)なオプションとありますが、開発途上という意味で、決して危ない機能という意味ではありません。  
例 以前のバージョンは Excel 作成した.xsl ファイルを開いて編集するとき、マクロの記録はできませんでしたが、現バージョンでは可能になりました。

## ■ Excel で記録したマクロを LibreOffice で実行

- ・ セキュリティ警告 ⇒ マクロの有効化
- ・ ツール ⇒ マクロ ⇒ マクロを実行 ⇒ マクロセクター ⇒ 保存ファイル名 ⇒ VBAProject ⇒ 保存マクロ名を実行



- \* LibreOffice で記録したマクロは、通常マイマクロに名前を付けて保存し、そこから実行します。